



# Краткая памятка по использованию телефона IP222


## 1. Исходящий вызов:

- набрать номер;
- поднять трубку или нажать 

## 2. Входящий вызов:

- снять трубку;
- ответить или нажать 

## 3. Перевод звонка:

- ответить;
  - поставить на удержание 
  - набрать добавочный номер;
  - уведомить абонента;
  - положить трубку;
- (если абонент занят или не отвечает, то вызов вернется).

